
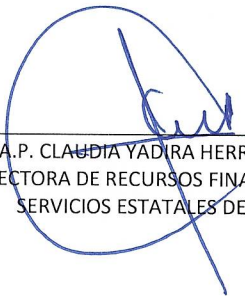



SECRETARÍA DE SALUD	SERVICIOS ESTATALES DE SALUD	SERVICIOS ESTATALES DE SALUD ESTADO DE ACTIVIDADES DEL 01 DE ENERO AL 31 DE MARZO DE 2024 (CIFRAS EN PESOS)		
CONCEPTO		MARZO 2024	MARZO 2023	
<b>INGRESOS Y OTROS BENEFICIOS</b>				
<b>INGRESOS DE GESTIÓN</b>				
IMPUESTOS		11,878,949.49	16,448,712.44	
CUOTAS Y APORTACIONES DE SEGURIDAD SOCIAL		0.00	0.00	
CONTRIBUCIONES DE MEJORAS		0.00	0.00	
DERECHOS		0.00	0.00	
PRODUCTOS		237,274.61	0.00	
APROVECHAMIENTOS		0.00	0.00	
INGRESOS POR VENTA DE BIENES Y PRESTACIÓN DE SERVICIOS		11,641,674.88	16,448,712.44	
<b>PARTICIPACIONES, APORTACIONES, CONVENIOS, INCENTIVOS DERIVADOS DE LA COLABORACIÓN FISCAL, FONDOS DISTINTOS DE APORTACIONES, TRANSFERENCIAS, ASIGNACIONES, SUBSIDIOS Y SUBVENCIONES, Y PENSIONES Y JUBILACIONES</b>		<b>860,467,094.09</b>	<b>1,173,552,136.10</b>	
PARTICIPACIONES, APORTACIONES, CONVENIOS, INCENTIVOS DERIVADOS DE LA COLABORACIÓN FISCAL Y FONDOS DISTINTOS DE APORTACIONES		0.00	0.00	
TRANSFERENCIAS, ASIGNACIONES, SUBSIDIOS Y SUBVENCIONES, Y PENSIONES Y JUBILACIONES		860,467,094.09	1,173,552,136.10	
<b>OTROS INGRESOS Y BENEFICIOS</b>		<b>3,048,377.27</b>	<b>3,642,083.44</b>	
INGRESOS FINANCIEROS		0.00	358,324.75	
INCREMENTO POR VARIACIÓN DE INVENTARIOS		0.00	0.00	
DISMINUCIÓN DEL EXCESO DE ESTIMACIONES POR PÉRDIDA O DETERIORO U OBSOLESCENCIA		0.00	0.00	
DISMINUCIÓN DEL EXCESO DE PROVISIONES		0.00	0.00	
OTROS INGRESOS Y BENEFICIOS VARIOS		3,048,377.27	3,283,758.69	
<b>TOTAL DE INGRESOS Y OTROS BENEFICIOS</b>		<b>875,394,420.85</b>	<b>1,193,642,931.98</b>	
<b>GASTOS Y OTRAS PERDIDAS</b>				
<b>GASTOS DE FUNCIONAMIENTO</b>		<b>671,638,748.94</b>	<b>720,692,424.81</b>	
SERVICIOS PERSONALES		622,561,778.25	637,051,822.86	
MATERIALES Y SUMINISTROS		9,090,991.60	14,096,911.20	
SERVICIOS GENERALES		39,985,979.09	69,543,690.75	
<b>TRANSFERENCIAS, ASIGNACIONES, SUBSIDIOS Y OTRAS AYUDAS</b>		<b>448,800.00</b>	<b>227,100.00</b>	
TRANSFERENCIAS INTERNAS Y ASIGNACIONES AL SECTOR PÚBLICO		0.00	0.00	
TRANSFERENCIAS AL RESTO DEL SECTOR PÚBLICO		0.00	0.00	
SUBSIDIOS Y SUBVENCIONES		222,000.00	221,000.00	
AYUDAS SOCIALES		226,800.00	6,100.00	
PENSIONES Y JUBILACIONES		0.00	0.00	
TRANSFERENCIAS A FIDEICOMISOS, MANDATOS Y CONTRATOS ANÁLOGOS		0.00	0.00	
TRANSFERENCIAS A LA SEGURIDAD SOCIAL		0.00	0.00	
DONATIVOS		0.00	0.00	
TRANSFERENCIAS AL EXTERIOR		0.00	0.00	
<b>PARTICIPACIONES Y APORTACIONES</b>		<b>0.00</b>	<b>0.00</b>	
PARTICIPACIONES		0.00	0.00	
APORTACIONES		0.00	0.00	
CONVENIOS		0.00	0.00	
<b>INTERESES, COMISIONES Y OTROS GASTOS DE LA DEUDA PÚBLICA</b>		<b>0.00</b>	<b>0.00</b>	
INTERESES DE LA DEUDA PÚBLICA		0.00	0.00	
COMISIONES DE LA DEUDA PÚBLICA		0.00	0.00	
GASTOS DE LA DEUDA PÚBLICA		0.00	0.00	
COSTO POR COBERTURAS		0.00	0.00	
APOYOS FINANCIEROS		0.00	0.00	
<b>OTROS GASTOS Y PÉRDIDAS EXTRAORDINARIAS</b>		<b>32,690,466.81</b>	<b>46,010,259.70</b>	
ESTIMACIONES, DEPRECIACIONES, DETERIOROS, OBSOLESCENCIA Y AMORTIZACIONES		32,689,811.23	45,988,318.50	
PROVISIONES		0.00	0.00	
DISMINUCIÓN DE INVENTARIOS		0.00	0.00	

OTROS GASTOS	655.58	21,941.20
<b>INVERSIÓN PÚBLICA</b>	<b>0.00</b>	<b>0.00</b>
INVERSIÓN PÚBLICA NO CAPITALIZABLE	0.00	0.00
<b>TOTAL DE GASTOS Y OTRAS PÉRDIDAS</b>	<b>704,778,015.75</b>	<b>766,929,784.51</b>
<b>RESULTADO DEL EJERCICIO (AHORRO/DESAHORRO)</b>	<b>170,616,405.10</b>	<b>426,713,147.47</b>

\*BAJO PROTESTA DE DECIR VERDAD DECLARAMOS QUE LOS ESTADOS FINANCIEROS Y SUS NOTAS, SON RAZONABLEMENTE CORRECTOS Y SON RESPONSABILIDAD DEL EMISOR\*

  
\_\_\_\_\_  
LIC. FLAVIO CARLOS ROSADO  
SECRETARIO DE SALUD Y DIRECTOR GENERAL  
DE LOS SERVICIOS ESTATALES DE SALUD  
\_\_\_\_\_  
M.A.P. CLAUDIA YADIRA HERRERA CANTO  
SUBDIRECTORA DE RECURSOS FINANCIEROS DE LOS  
SERVICIOS ESTATALES DE SALUD  
\_\_\_\_\_  
LIC. GUILLERMO ALBERTO PINTO AGUILAR  
DIRECTOR DE ADMINISTRACIÓN  
DE LOS SERVICIOS ESTATALES DE SALUD  
\_\_\_\_\_  
LIC. JUAN CARLOS MONTALVO EUAN  
JEFE DE CONTABILIDAD DE LOS  
SERVICIOS ESTATALES DE SALUD